

GAME CHEST

**Bokslutskommuniké**

**2022**

PUBLICERAD VID  
2023-02-23

# Sammanfattning

## Nettoomsättning

Koncernens nettoomsättning under Q4 2022 uppgick till 2,4 MSEK, vilket var en minskning om 1,1% jämfört med Q4 2021.

## EBITDA

Koncernens EBITDA uppgick till 0,2 MSEK i Q4 2022, en minskad vinst jämfört med 1,0 MSEK i Q4 2021.

## Rörelseresultat

Game Chests rörelseresultat under Q4 2022 uppgick till -136 841 SEK, jämfört med -538 801 SEK i Q4 2021

## Periodens resultat

Periodens resultat uppgick till -386 745 SEK i Q4 2022, jämfört med -1 018 662 SEK i Q4 2021.

## NYCKELTAL KONCERNEN

	Q4 2022	Q4 2021	HELÅR 2022	HELÅR 2021
Nettoomsättning (msek)	2,4	2,4	7,2	7,4
Rörelseresultat (msek)	-0,1	-0,5	-3,3	-4,4
EBITDA (msek)	0,2	1,0	-1,1	-0,9
Resultat efter finansnetto (msek)	-0,4	-1,2	-4,0	-5,5
Resultat per aktie (sek)	-0,04	-0,11	-0,38	-0,49

## Viktiga händelser under Q4 2022

- Styrelsen i Game Chest Group beslutar om emission av aktier om cirka 11,2 MSEK med företrädesrätt för befintliga aktieägare, villkorat av bolagsstämmans efterföljande godkännande.

- Wurm Online har genomfört en lyckad black friday kampanj. Försäljning om ca 1,1 MSEK av spelets in-game valuta och premiumabonnemang.

## Viktiga händelser efter Q4 2022

- Företrädesemissionen i Game Chest Group AB (publ) blev tecknad till 72 procent och bolaget tillfördes cirka 8 MSEK före emissionskostnader.

- Styrelseledamot Jihad Omeirat köper 144 000 aktier i Game Chest Group AB

- Styrelseordförande Ali Ghafari köper 5 714 284 aktier i Game Chest Group AB

- Styrelseledamot Krister Elmgren köper 2 857 142 aktier i Game Chest Group AB

- Game Chest Group betalar av lånet om 3,4 MSEK och har därmed framöver inga lån eller räntebärande skulder.

# Verkställande direktör Robin Bäcklund har ordet

Game Chest stänger nu 2022, ett händelserikt år för koncernen som präglats av förändringar av bolagets styrelse, en företrädesemission samt ett övergripande arbete av koncernens samtliga intäkter och kostnader.

Med bolagets nya ledamöter och dess höga ambitioner har vi tillsammans säkerställt bolagets finansiella situation, detta via ett gediget och genomgående arbete av bolagets kostnader och intäkter i samband med en företrädesemission som beslutades under december där styrelsen tecknade cirka 38% (3,1 msek).

## Inkråmsförvärv av dotterbolag

I ett pågående arbete om att optimera bolagets kostnader och intäkter tog ledningen ett beslut att under Q4 genomföra ett inkråmsförvärv av samtliga tillgångar av dotterbolaget Game Chest Group UK LTD till moderbolaget. Detta kommer resultera i mindre administrativa och finansiella kostnader inom koncernen samt underlätta arbetet med optimering och vidareutveckling av plattformarna och dess synergier med resterande av bolagets verksamhetsben. Denna transaktion har ej påverkat koncernens kassaflöde och vi ser positivt på att hålla bolagets verksamhet inom Sverige framöver.

## Finansiellt

Nettoomsättningen under fjärde kvartalet 2022 uppgick till 2 355 729 SEK. Game Chest koncernen stänger Q4 med ett negativt rörelseresultat om -136 841 SEK, en markant förbättring gentemot föregående periods rörelseresultat. Koncernens EBITDA under Q4 uppgick till 226 354 SEK.

Bolaget beslutade och initierade dess företrädesemission under kvartal fyra, emissionen stängdes tidigt under Q1 och resulterade i att bolaget tillfördes en likvid om ca 8 msek antalet aktier ökade med 23 008 315 från 10 677 168 till 33 685 483 aktier.

Bolaget betalade av lånet som uppgick till 3,4 msek. Som resultat av detta har bolaget nu inga kvarvarande lån eller räntebärande skulder ser därmed minskade kostnader. En positiv indikation för Game Chest Groups framtida finansiella hållbarhet.



## Framåtblick

Vi har nu en bättre bruttomarginal genom lägre plattformskostnader, vilket ger möjligheten att växa bolagets mest intäktsdrivande varumärken. Planen är lagd för det nya året och vi kommer successivt vrida skeppet mot att skapa nya intäktskällor.

Jag avslutar VD-ordet med att säga att jag tillsammans med styrelsen ser fram emot årets möjligheter.

## För ytterligare information vänligen kontakta

Robin Bäcklund

Verkställande Direktör

Game Chest Group AB (Publ)

ir@gamechestgroup.se

Game Chest is revolutionizing the gaming industry by changing the way we consume games.

Game now


Keep playing



Trending games






Racing games







# Verksamheten i korthet

## GAME CHEST: B2B

	Target audience: <b>E-COMMERCE RESELLERS</b> Product: <b>Gamechests.com</b>
	Target audience: <b>EVENT ORGANISATIONS</b> Product: <b>Esportrait.com</b>
	Target audience: <b>GAMING ADVERTISERS</b> Product: <b>Web gaming entertainment</b>

## GAME CHEST: B2C

	Target audience: <b>GAMERS</b> Product: <b>Wurm Online</b>
	Target audience: <b>GAMERS</b> Product: <b>Fridayplays.com</b>
	Target audience: <b>GAMERS</b> Product: <b>Gamethrill.io</b>
	Target audience: <b>GAMERS</b> Product: <b>Game Chest: On-demand</b> <span>Development</span>

## Affärsidé

Game Chests affärsidé är att erbjuda innovativa och digitala plattformar riktade mot spelmarknaden och som genom effektiv samt skalbar teknik bidrar till ökad spelglädje för gamers över hela världen. Vårt fokus ligger på att leverera en förstklassig kundupplevelse och kontinuerlig tillväxt under en effektiv kostnadsstruktur. Vi gör det genom våra primära affärsområden GameChest: Games on demand B2B och Game Chest: Games on Demand B2C där även Game Chest Original Games ingår.

## Affärsmodell

Bolaget driver försäljning av digitala produkter och tjänster mot spelintresserade världen över i alla åldrar. Försäljningen sker i dagsläget inom följande ramar: Abonnemangsförsäljning av spel, direktförsäljning av spel, annonsförsäljning, biljettförsäljning, försäljning av medlemskap och genom affiliate verksamhet där alla försäljningskanaler riktat åt samma målgrupp, spelintresserade. Vilket möjliggör för bolaget att kunna erbjuda samma kund olika tjänster och produkter inom andra segment av marknaden.

## Ekosystem

Game Chests alla plattformar, produkter och tjänster driver sin verksamhet inom gaming marknaden. Under åren som gått har bolaget arbetat med att bygga upp dess egna ekosystem i ett syfte av att finna och nyttja synergier mellan bolagets alla produkter. Koncernen har därmed delat upp dess plattformar och tjänster inom två affärsområden: Game Chest: Games on Demand B2B och Game Chest Games on Demand B2C, där även Game Chest Original Games ingår.

## Vision

Game Chests vision är att bli en ledande aktör inom gaming marknaden via skalbara plattformar och produkter i marknadens olika segment. Bolagets mål är att erbjuda lösningar till kunder genom plattformar, produkter och tjänster.

# Koncernstruktur

## Översikt av koncernstrukturen

Game Chest består i dagsläget av moderbolaget Game Chest Group AB (Sverige) och dess tre dotterbolag Code Club AB (Sverige), LanPortal GLHF AB (Sverige) och Game Chest Group UK LIMITED (Storbritannien).



### Game Chest Group UK LIMITED

2017 genomförde Game Chest Group AB förvärvet av Game Chest Group UK LIMITED. Dotterbolaget är baserat i Storbritannien och bedriver dess verksamhet inom segmentet spelförsäljning. Moderbolaget genomförde under kvartal 4 2022 ett inkråmsförvärv av samtliga plattformar och inventarier från Game Chest Group UK LIMITED.

### Code Club AB

Dotterbolaget Code Club lanserade för första gången Wurm Online år 2012. Game Chest genomförde 2019 ett förvärv av bolaget, dess anställda och varumärket Wurm. I Code Club AB finns det i dagsläget 7 st dedikerade medarbetare och över 50 st volontärarbetare.

### LanPortal GLHF AB

I bolagets dotterbolag LanPortal GLHF bedrivs plattformarna Esportrait och Ticsail som riktar in sig inom business to business delen av koncernen och driver verksamhet mot evenemangsarrangörer.

# Tillväxtstrategi

1

Förvärv och  
utveckling

## 1. Förvärv & utveckling

Game Chests tillväxtstrategi ligger inom organisk tillväxt och egenutveckling samt förvärvad tillväxt av verksamheter, egna IP:n, Plattformar och stödjande system inom gaming industrin.

2

Integration i  
ekosystem

## 2. Integration i ekosystem

Vardera förvärv integreras i ekosystemet där GCG sedan applicerar resurser och kunskap för att bidra med förvärvets vidareutveckling och framtid.

3

Synergism mellan  
plattformar

## 3. Synergism

Synergier är bolagets styrka. Arbetet med att identifiera var ett förvärv kan gynna och gynnas av den resterande verksamheten är koncernens nyckel arbete.

4

Skalbar  
tillväxt

## 4. Skalbar tillväxt

Vid ett förvärv, stort som litet växer verksamheten och bolaget. Vid tillväxt kan bolaget även genomföra förvärv av större karaktär och då se en skalbar tillväxt.



# Finansiell översikt



# Finansiell översikt

## Översikt av koncernen

Flerårsöversikt koncernen	Q4 2022	Q4 2021	Helår 2022	Helår 2021
Totala intäkter (msek)	2,4	2,5	7,2	7,6
EBITDA (msek)	0,2	1,0	-1,1	-0,9
Resultat efter finansiella poster (msek)	-0,4	-1,2	-4,0	-5,5
Balansomslutning (msek)	12,3	7,1	12,3	7,1
Soliditet (%)	59,3%	45,9%	59,3%	45,9%
Resultat per aktie (sek)	-0,04	-0,11	-0,38	-0,49

Flerårsöversikt modern	Q4 2022	Q4 2021	Helår 2022	Helår 2021
Totala intäkter (msek)	0,7	0,5	2,2	3,2
EBITDA (msek)	-0,1	0,6	-0,9	0,3
Resultat efter finansiella poster (msek)	-5,1	-5,0	-6,4	-6,2
Balansomslutning (msek)	14,3	11,7	14,3	11,7
Soliditet (%)	67,5%	70,0%	67,5%	70,0%
Resultat per aktie (sek)	-0,02	-0,47	-0,10	-0,58

### Insynspersoner per 2022-12-31

Robin Bäcklund	Verkställande Direktör
Ali Ghafori	Styrelseordförande
Krister Elmgren	Ledamot
Jihad Omeirat	Ledamot
Marcus Pettersson	Ledamot
Michael Jacobson	Ledamot

### Bolaget har per 2022-12-31: 10 677 168 aktier

#### Kommande rapporter

2023-05-30	Kvartalsrapport ett 2023
2023-05-26	Årsstämma 2023
2023-08-23	Kvartalsrapport två 2023
2023-11-24	Kvartalsrapport tre 2023
2024-02-23	Bokslutskommuniké 2023

Denna rapport har ej granskats av bolagets revisor.

# Finansiell översikt

## Koncernens resultaträkning

Koncernens resultaträkning	2022-10-01 - 2022-12-31	2021-10-01 - 2021-12-31	2022-01-01 - 2022-12-31	2021-01-01 - 2021-12-31
Nettoomsättning	2 355 729	2 382 281	7 220 584	7 431 374
Övriga intäkter	4 885	88 844	38 237	177 497
<b>Rörelsens intäkter</b>	<b>2 360 614</b>	<b>2 471 125</b>	<b>7 258 821</b>	<b>7 608 871</b>
Rörelsens kostnader				
Handelsvaror	-59 326	-876 892	-2 783 964	-3 300 403
Övriga externa kostnader	-1 509 064	-80 399	-3 457 328	-3 342 880
Personalkostnader	-512 205	-512 650	-2 037 968	-1 904 688
Av- och nedskrivningar inventarier & goodwill	-363 195	-1 539 985	-2 169 918	-3 505 671
Övriga rörelsekostnader	-53 665	0	-120 531	0
<b>Rörelsens kostnader</b>	<b>-2 497 455</b>	<b>-3 009 926</b>	<b>-10 569 709</b>	<b>-12 053 642</b>
<b>Rörelseresultat</b>	<b>-136 841</b>	<b>-538 801</b>	<b>-3 310 888</b>	<b>-4 444 771</b>
Resultat från finansiella investeringar				
Ränteintäkter och liknande resultatposter	298	0	596	0
Räntekostnader och liknande resultatposter	-250 202	-670 436	-611 620	-1 094 246
	<b>-249 904</b>	<b>-670 436</b>	<b>-611 024</b>	<b>-1 094 246</b>
<b>Resultat efter finansiella poster</b>	<b>-386 745</b>	<b>-1 209 237</b>	<b>-3 921 912</b>	<b>-5 539 017</b>
Skatt på periodens resultat	0	190 575	0	190 575
Minoritetsintresse	93 284	-104 371	-30 315	137 260
<b>Periodens resultat</b>	<b>-386 745</b>	<b>-1 018 662</b>	<b>-3 921 912</b>	<b>-5 348 442</b>
Varav hänförligt till minoriteten	93 284	-104 371	-30 315	137 260
Varav hänförligt till moderföretagets aktieägare	-480 029	-914 291	-3 891 597	-5 485 702
	<b>-386 745</b>	<b>-1 018 662</b>	<b>-3 921 912</b>	<b>-5 348 442</b>
<b>Resultat per aktie</b>	<b>-0,04</b>	<b>-0,10</b>	<b>-0,37</b>	<b>-0,50</b>

# Finansiell översikt

## Koncernens balansräkning

Koncernens balansräkning	2022-12-31	2021-12-31
<b>TILLGÅNGAR</b>		
Tecknat men ej inbetalat aktiekapital	7 876 785	0
<b>Anläggningstillgångar</b>		
<i>Immateriella anläggningstillgångar</i>		
Goodwill	1 022 656	2 733 372
Balanserade kostnader	314 134	677 424
	<b>1 336 790</b>	<b>3 410 796</b>
<i>Materiella anläggningstillgångar</i>		
Inventarier, verktyg och installationer	463 032	465 824
	<b>463 032</b>	<b>465 824</b>
<b>Omsättningstillgångar</b>		
<i>Varulager m.m.</i>		
Färdiga varor och handelsvaror	222 961	237 452
	<b>222 961</b>	<b>237 452</b>
<i>Kortfristiga fordringar</i>		
Kundfordringar	227 400	261 474
Aktuella skattefordringar	360 726	62 855
Övriga fordringar	204 524	712 969
Förutbetalda kostnader och upplupna intäkter	199 627	128 737
	<b>992 277</b>	<b>1 166 035</b>
<i>Kassa och bank</i>	1 368 808	1 859 535
<b>SUMMA TILLGÅNGAR</b>	<b>12 260 653</b>	<b>7 139 642</b>

# Finansiell översikt

## Koncernens balansräkning

Koncernens balansräkning	2022-12-31	2021-12-31
<b>EGET KAPITAL OCH SKULDER</b>		
<i>Eget kapital</i>		
Aktiekapital	1 067 717	1 067 717
Pågående nyemission	7 876 785	0
Fond för utvecklingskostnader	0	132 170
Övrigt tillskjutet kapital	23 381 397	23 381 397
Annat eget kapital inklusive årets resultat	-25 298 481	-21 534 059
	<b>7 027 418</b>	<b>3 047 225</b>
Minoritetsintresse	247 381	228 297
<b>Summa eget kapital</b>	<b>7 274 799</b>	<b>3 275 522</b>
<i>Avsättningar</i>		
Uppskjuten skatteskuld	81 400	76 220
	<b>81 400</b>	<b>76 220</b>
<b>Kortfristiga skulder</b>		
Leverantörsskulder	298 229	207 755
Övriga kortfristiga skulder	3 498 514	2 679 928
Upplupna kostnader och förutbetalda intäkter	1 107 711	900 217
<b>Summa skulder</b>	<b>4 904 454</b>	<b>3 787 900</b>
<b>SUMMA EGET KAPITAL OCH SKULDER</b>	<b>12 260 653</b>	<b>7 139 642</b>

## Finansiell översikt

# Förändringar i koncernens egna kapital

	Aktiekapital	Pågående nyemission	Fond för utvecklingskostnader	Övrigt tillskjutet kapital	Annat eget kapital inkl. årets resultat	Totalt
<b>Ingående balans 2021-01-01</b>	<b>1 067 717</b>	<b>0</b>	<b>290 775</b>	<b>23 381 397</b>	<b>-15 548 413</b>	<b>9 191 476</b>
Fond för utvecklingsutgifter	0	0	-158 605	0	158 605	0
Ändring koncernsammansättning	0	0	0	0	-967 543	-967 543
Omräkningsdifferenser	0	0	0	0	34 473	34 473
Minoritetsintresse	0	0	0	0	228 297	228 297
Årets resultat	0	0	0	0	-5 211 181	-5 211 181
<b>Utgående balans 2021-12-31</b>	<b>1 067 717</b>	<b>0</b>	<b>132 170</b>	<b>23 381 397</b>	<b>-21 305 762</b>	<b>3 275 522</b>
<b>Ingående balans 2022-01-01</b>	<b>1 067 717</b>	<b>0</b>	<b>132 170</b>	<b>23 381 397</b>	<b>-21 305 762</b>	<b>3 275 522</b>
Nyemission	0	7 876 785	0	0	0	7 876 785
Fond för utvecklingsutgifter	0	0	-132 170	0	132 170	0
Omräkningsdifferenser	0	0	0	0	-4 995	-4 995
Minoritetsintresse	0	0	0	0	19 084	19 084
Årets resultat	0	0	0	0	-3 891 597	-3 891 597
<b>Utgående balans 2022-12-31</b>	<b>1 067 717</b>	<b>7 876 785</b>	<b>0</b>	<b>23 381 397</b>	<b>-25 051 100</b>	<b>7 274 799</b>

## Finansiell översikt

# Koncernens kassaflödesanalys

Koncernens kassaflödesanalys	2022-10-01 - 2022-12-31	2021-10-01 - 2021-12-31	2022-01-01 - 2022-12-31	2021-01-01 - 2021-12-31
<b>Den löpande verksamheten</b>				
Resultat efter finansiella poster	-386 745	-1 209 237	-3 921 912	-5 539 017
Justering för poster som inte ingår i kassaflödet	344 298	1 664 283	2 126 382	3 659 254
	<b>-42 447</b>	<b>455 046</b>	<b>-1 795 530</b>	<b>-1 879 763</b>
Betald inkomstskatt	-119 503	265 649	-297 871	35 214
<b>Kassaflöde från den löpande verksamheten före förändringar av rörelsekapital</b>	<b>-161 950</b>	<b>720 695</b>	<b>-2 093 401</b>	<b>-1 844 549</b>
<b>Förändringar i rörelsekapital</b>				
Förändring av varulager	4 482	-4 770	14 491	15 064
Förändring av rörelsefordringar	207 086	-613 203	471 629	385 244
Förändring av rörelseskulder	415 641	-1 517 262	1 116 554	2 390 528
<b>Kassaflöde från den löpande verksamheten</b>	<b>465 259</b>	<b>-1 414 540</b>	<b>-490 727</b>	<b>946 287</b>
<i>Investeringsverksamheten</i>				
Investeringar i koncernföretag	0	-967 543	0	-967 543
<b>Kassaflöde från investeringsverksamheten</b>	<b>0</b>	<b>-967 543</b>	<b>0</b>	<b>-967 543</b>
<b>Periodens kassaflöde</b>	<b>465 259</b>	<b>-2 382 083</b>	<b>-490 727</b>	<b>-21 256</b>
<b>Likvida medel vid periodens början</b>	<b>903 549</b>	<b>4 241 618</b>	<b>1 859 535</b>	<b>1 880 791</b>
<b>Likvida medel vid periodens slut</b>	<b>1 368 808</b>	<b>1 859 535</b>	<b>1 368 808</b>	<b>1 859 535</b>

# Moderföretagets resultaträkning

Moderföretagets resultaträkning	2022-10-01 - 2022-12-31	2021-10-01 - 2021-12-31	2022-01-01 - 2022-12-31	2021-01-01 - 2021-12-31
Nettoomsättning	687 557	454 450	2 193 621	3 219 665
Övriga intäkter	0	25 471	16 274	177 507
<b>Rörelsens intäkter</b>	<b>687 557</b>	<b>479 921</b>	<b>2 209 895</b>	<b>3 397 172</b>
<i>Rörelsens kostnader</i>				
Övriga externa kostnader	-437 248	478 955	-1 559 134	-1 692 591
Personalkostnader	-376 409	-386 190	-1 509 822	-1 432 336
Avskrivningar och nedskrivningar	-57 780	-903 935	-231 120	-1 331 120
Övriga rörelsekostnader	-95	0	-944	0
<i>Rörelsens kostnader</i>	<i>-871 532</i>	<i>-811 170</i>	<i>-3 301 020</i>	<i>-4 456 047</i>
<b>Rörelseresultat</b>	<b>-183 975</b>	<b>-331 249</b>	<b>-1 091 125</b>	<b>-1 058 875</b>
<i>Resultat från finansiella investeringar</i>				
Resultat från andelar i koncernföretag	-4 670 953	-4 138 833	-4 670 953	-4 138 833
Räntekostnader och liknande resultatposter	-250 195	-540 970	-605 399	-964 607
	-4 921 148	-4 679 803	-5 276 352	-5 103 440
<b>Resultat efter finansiella poster</b>	<b>-5 105 123</b>	<b>-5 011 052</b>	<b>-6 367 477</b>	<b>-6 162 315</b>
<b>Årets resultat</b>	<b>-5 105 123</b>	<b>-5 011 052</b>	<b>-6 367 477</b>	<b>-6 162 315</b>
<b>Resultat per aktie</b>	<b>-0,48</b>	<b>-0,47</b>	<b>-0,60</b>	<b>-0,58</b>

# Finansiell översikt

## Moderföretagets balansräkning

Moderföretagets balansräkning	2022-12-31	2021-12-31
<b>TILLGÅNGAR</b>		
Tecknat men ej inbetalat aktiekapital	7 876 785	0
<b>Anläggningstillgångar</b>		
<i>Immateriella anläggningstillgångar</i>		
Balanserade kostnader	314 134	545 254
	<b>314 134</b>	<b>545 254</b>
<i>Materiella anläggningstillgångar</i>		
Inventarier, verktyg och installationer	449 027	545 254
	<b>449 027</b>	<b>545 254</b>
<i>Finansiella anläggningstillgångar</i>		
Andelar i koncernföretag	5 053 503	8 903 502
	<b>5 053 503</b>	<b>8 903 502</b>
<i>Varulager mm.</i>		
Färdiga varor och handelsvaror	222 961	0
	<b>222 961</b>	<b>0</b>
<b>Omsättningstillgångar</b>		
<i>Kortfristiga fordringar</i>		
Kundfordringar	26 049	71 302
Fordringar hos koncernföretag	0	1 282 946
Övriga kortfristiga fordringar	8 864	34 058
Förutbetalda kostnader och upplupna intäkter	97 692	64 053
	<b>132 605</b>	<b>1 452 359</b>
Kassa och bank	275 143	755 644
<b>Summa omsättningstillgångar</b>	<b>407 748</b>	<b>2 208 003</b>
<b>SUMMA TILLGÅNGAR</b>	<b>14 324 158</b>	<b>11 656 759</b>



## Finansiell översikt

# Moderföretagets balansräkning

Moderföretagets balansräkning	2022-12-31	2021-12-31
<b>EGET KAPITAL OCH SKULDER</b>		
<i>Eget kapital</i>		
<i>Bundet eget kapital</i>		
Aktiekapital	1 067 717	1 067 717
Pågående nyemission	7 876 785	0
	<b>8 944 502</b>	<b>1 067 717</b>
<i>Fritt eget kapital</i>		
Överkursfond	19 727 086	19 727 086
Balanserat resultat	-12 630 097	-6 467 782
Periodens resultat	-6 367 477	-6 162 315
	<b>729 512</b>	<b>7 096 989</b>
	<b>9 674 014</b>	<b>8 164 706</b>
<i>Kortfristiga skulder</i>		
Leverantörsskulder	95 810	48 918
Skulder till koncernföretag	88 576	0
Övriga kortfristiga skulder	3 427 124	2 609 838
Upplupna kostnader och förutbetalda intäkter	1 038 634	833 297
	<b>4 650 144</b>	<b>3 492 053</b>
<b>SUMMA EGET KAPITAL OCH SKULDER</b>	<b>14 324 158</b>	<b>11 656 759</b>

# Förändringar i moderföretagets egna kapital

	Aktiekapital	Pågående nyemission	Överkursfond	Balanserat resultat	Årets resultat	Totalt
<b>Ingående balans 2021-01-01</b>	<b>1 067 717</b>	<b>0</b>	<b>19 727 086</b>	<b>-3 619 573</b>	<b>-2 848 209</b>	<b>14 327 021</b>
Omföring resultat föregående år	0	0	0	-2 848 209	2 848 209	0
Årets resultat	0	0	0	0	-6 162 315	-6 162 315
<b>Utgående balans 2021-12-31</b>	<b>1 067 717</b>	<b>0</b>	<b>19 727 086</b>	<b>-6 467 782</b>	<b>-6 162 315</b>	<b>8 164 706</b>
<b>Ingående balans 2022-01-01</b>	<b>1 067 717</b>	<b>0</b>	<b>19 727 086</b>	<b>-6 467 782</b>	<b>-6 162 315</b>	<b>8 164 706</b>
Nyemission	0	7 876 785	0	0	0	7 876 785
Omföring resultat föregående år	0	0	0	-6 162 315	6 162 315	0
Årets resultat	0	0	0	0	-6 367 477	-6 367 477
<b>Utgående balans 2022-12-31</b>	<b>1 067 717</b>	<b>7 876 785</b>	<b>19 727 086</b>	<b>-12 630 097</b>	<b>-6 367 477</b>	<b>9 674 014</b>

## Finansiell översikt

# Moderföretagets kassaflödesanalys

Moderföretagets kassaflödesanalys	2022-10-01 - 2022-12-31	2021-10-01 - 2021-12-31	2022-01-01 - 2022-12-31	2021-01-01 - 2021-12-31
<b>Den löpande verksamheten</b>				
Resultat efter finansiella poster	-5 105 123	-5 011 052	-6 367 477	-6 162 315
Justering för poster som inte ingår i kassaflödet	4 057 780	4 075 225	4 231 120	5 469 953
	<b>-1 047 343</b>	<b>-935 827</b>	<b>-2 136 357</b>	<b>-692 362</b>
Betald inkomstskatt	0	0	0	0
<b>Kassaflöde från den löpande verksamheten före förändringar av rörelsekapital</b>	<b>-1 047 343</b>	<b>-935 827</b>	<b>-2 136 357</b>	<b>-692 362</b>
<i>Förändringar i rörelsekapital</i>				
Förändring av rörelsefordringar	1 158 796	452 402	1 096 793	-185 712
Förändring av rörelseskulder	596 925	-1 822 118	1 158 090	2 451 214
<b>Kassaflöde från den löpande verksamheten</b>	<b>708 378</b>	<b>-2 305 543</b>	<b>118 526</b>	<b>1 573 140</b>
<i>Finansieringsverksamheten</i>				
Investeringar i immateriella anläggningstillgångar	0	0	0	0
Investeringar i materiella anläggningstillgångar	-449 027	0	-449 027	0
Förvärv av andelar i koncernföretag	-150 000	0	-150 000	-967 543
<b>Kassaflöde från finansieringsverksamheten</b>	<b>-599 027</b>	<b>0</b>	<b>-599 027</b>	<b>-967 543</b>
<b>Periodens kassaflöde</b>	<b>109 351</b>	<b>-2 305 543</b>	<b>-480 501</b>	<b>605 597</b>
Likvida medel vid periodens början	165 792	3 061 187	755 644	150 047
Likvida medel vid periodens slut	275 143	755 644	275 143	755 644

# Tilläggsupplysningar

Redovisningsprinciper m.m

## Allmänna redovisningsprinciper.

Årsredovisningen har upprättats enligt årsredovisningslagen (1995:1554) och BFNAR 2012:1

Årsredovisning och koncernredovisning (K3):

## Koncernredovisning.

Koncernredovisningen är upprättad enligt förvärvsmetoden. Koncernredovisningen omfattar moderföretaget samt dess dotterföretag. Med dotterföretag avses de företag i vilka moderföretaget, direkt eller indirekt, har ett bestämmande inflytande.

Intresseföretag ingår i koncernredovisningen enligt kapitalandelsmetoden. Som intresseföretag räknas de företag i vilka moderföretaget har ett betydande men inte bestämmande inflytande.

I koncernredovisningen faller koncernföretagens bokslutsdispositioner bort och ingår i det redovisade resultatet efter avdrag för uppskjuten skatt. Detta innebär att koncernföretagens obeskattade reserver i koncernens balansräkning fördelas mellan uppskjuten skatteskuld och eget kapital.

Utöver vad som framgår om bokslutsdispositioner och obeskattade reserver så överensstämmer samtliga i koncernredovisningen tillämpade redovisnings- och värderingsprinciper med de som beskrivs och tillämpas av moderföretaget.

## Periodisering av betalande abonnemang.

Koncernens försäljning av abonnemang i dess diverse plattformar säljs inom olika tidsramar. Bolaget har ej periodiserat dessa, som exempel har de intäkter som kommit från årsabonnemang under Q4 fullt bokförts i kvartalets försäljning och kommer då återkomma under kommande års Q4.

# Tilläggsupplysningar

## **Anläggningstillgångar.**

Materiella och immateriella anläggningstillgångar redovisas till anskaffningsvärde minskat med ackumulerade avskrivningar och eventuella nedskrivningar.

Materiella anläggningstillgångar har delats upp på betydande komponenter när komponenterna har väsentligt olika nyttjandeperioder.

Avskrivningsbart belopp utgörs av anskaffningsvärdet minskat med ett beräknat restvärde om detta är väsentligt. Avskrivning sker linjärt över den förväntade nyttjandeperioden.

Följande avskrivningstider tillämpas:

### *Immateriella anläggningstillgångar:*

Goodwill            5 år

## **Varulager.**

Varulagret har värderats till det lägsta av dess anskaffningsvärde och dess nettoförsäljningsvärde på balansdagen. Med nettoförsäljningsvärdet avses varornas beräknade försäljningspris, minskat med försäljningskostnader. Den valda värderingsmetoden innebär att eventuell inkurans i varulagret har beaktats.

## **Omräkning av poster i utländsk valuta.**

Fordringar och skulder i utländsk valuta har värderats till balansdagens kurs. Kursvinster och kursförluster på rörelsefordringar och rörelseskulder redovisas i rörelseresultatet medan kursvinster och kursförluster på finansiella fordringar och skulder redovisas som finansiella poster.

## **Fordringar, skulder och avsättningar.**

Om inget annat anges ovan värderas kortfristiga fordringar till det lägsta av dess anskaffningsvärde och det belopp varmed de beräknas bli reglerade. Långfristiga fordringar och långfristiga skulder värderas efter det första värderingstillfället till upplupet anskaffningsvärde. Övriga skulder och avsättningar värderas till de belopp varmed de beräknas bli reglerade. Övriga tillgångar redovisas till anskaffningsvärde om inget annat anges ovan.

GAMETHRILL

Q4 2022

# GAME CHEST

**Game Chest Group AB (Publ)**

559095-1942

Birger Jarlsgatan 20

114 34, Stockholm

[ir@gamechestgroup.se](mailto:ir@gamechestgroup.se)

[www.gamechestgroup.com](http://www.gamechestgroup.com)

Bolagets aktie handlas på Nordic SME