

BOKSLUTS KOMMUNIKÉ

20 19

Nettoomsättning

Game Chest groups nettoomsättning under Q4 2019 uppgick till 242 427 SEK, vilket var en ökning om 189,9% jämfört med Q4 2018.

Rörelseresultat

Game Chest groups rörelseresultat under Q4 2019 uppgick till -1 396 590 SEK, en minskad förlust jämfört med -1 598 717 SEK i Q4 2018.

Periodens resultat

Periodens resultat uppgick till -1 498 704 SEK i Q4 2019, en minskad förlust jämfört med -1 608 254 SEK i Q4 2018.

Nyckeltal SEK	Q4 2019	Q4 2018	Helår 2019	Helår 2018
Nettoomsättning	242 427	83 625	2 342 982	782 656
Rörelseresultat	-1 396 590	-1 598 717	-4 553 630	-2 790 514
Periodens resultat	-1 498 704	-1 608 254	-4 773 481	-2 800 524
Resultat per aktie	-0,16	-0,23	-0,50	-0,40

Viktiga händelser under Q4 2019

- Förvärv av LanPortal GLHF AB för 1.3 MSEK
- Förvärv av en informativ plattform mot spelet Roblox för 0.1 MSEK

Viktiga händelser efter Q4 2019

- Robin Bäcklund utsedd till ny VD i Game Chest group

VD har ordet

2019 har varit ett minst sagt händelserikt år för Game Chest group. Som nyligen tillträd VD efter att ha arbetat med Game Chest i egenskap av affärsutvecklare sedan 2018 ser jag hoppfullt fram emot ännu ett händelserikt och utvecklande år framför oss.

Bolaget genomförde under 2019 en rad förvärv i syfte att växa och bredda verksamheten samt produktportföljen. Från att primärt ha bedrivit verksamhet inom speldistribution (Gamethrill och uCrate) har vi idag även en spelstudio (Code Club/Wurm), en spelplattform (Gamefiber), ett stort nätverk av spelsajter (GameItNow) samt en digital marknadsplats-teknik som hittills riktats mot evenemangsmarknaden (esportrait och ticsail).

Intäkterna under fjärde kvartalet uppgick till 242 427 kronor, en tillväxt om 189,9% jämfört med motsvarande period för ett år sedan. För helåret 2019 uppgick intäkterna till 2,3 MSEK, en tillväxt om 199,36% jämfört med 2018.

För att på ett fullgott vis framöver kunna hantera och styra vår växande produktportfölj stärkte vi strax efter årsskiftet den centrala organisationen med ytterligare två heltidstjänster, vars fokus uteslutande kommer vara på bolagets befintliga produkter och tjänster. Ett välbehövligt steg för oss, vilket skapar de förutsättningar som krävs för att våra produkter och tjänster ska kunna nå dess fulla potential.

Som tidigare VD Jesper Nord nämnt i vår marknadskommunikation har integreringen och omstarten av Gamefiber-plattformen under Game Chest Groups ägo varit en utmanande process och därför tagit längre tid än vi initialt räknat med. Jag kan konstatera att intäkts-kontinuiteten inte varit tillfredsställande under det fjärde kvartalet. Arbetet med plattformen är därmed en pågående process som vi kommer fortsätta med under 2020, med målet att uppnå dess fulla intäktspotential. Efter nödvändiga justeringar har Gamefiber-plattformens intäkts-kontinuitet ökat sedan årsskiftet, men bolaget fokuserar fortsatt på att förbättra denna och även på att höja dess dagliga intäktsnivå. Koncernen har under Januari 2020 uppnått intäkter om 350 000 SEK.

Parallellt med Gamefiber har överlämningen och integreringen av Code Club AB (Wurm) varit en mycket smidig process. 2020 blir ett spännande år för Wurm, där vi bland annat räknar med att släppa Wurm Online på Steam. I januari-uppdateringen av Wurm Online har vi strukturerat om de olika paketen som vi erbjuder. Detta har vi redan sett tydliga resultat på i form av ökning av betalande användare.

VD har ordet



Robin Bäcklund

Verkställande direktör



Vårt primära mål för 2020 är att samtliga befintliga produkter och tjänster ska växa och därmed nå en bredare publik.

Med anledning av att bolaget under det gångna året förvärvat sig till en produktportfölj som idag är mycket bredare än den föregående var, kommer vårt framtida fokus ligga på fler intäcksströmmar än enbart abonnenter. Vi har ännu inte uppnått målet om 10 000 abonnenter och arbetar fortsatt hårt för att göra det. Det tidigare målet om 100 000 abonnenter 2020 är därmed inte längre aktuellt. Vårt primära mål för 2020 är att samtliga befintliga produkter och tjänster ska växa och därmed nå en bredare publik. Jag vill ytterst poängtera att vi parallellt med antalet abonnenter idag arbetar för att höja intäkterna i samtliga nyförvärvade produkter och tjänster.

Framåtblick


Som ny VD kommer jag in med nytt tänk och en stark strävan mot att driva Game Chest till nya nivåer. Närmast kommer jag fokusera mitt arbete mot de plattformar och de varumärken där jag ser störst potential i att höja intäkterna och lönsamheten. Detta arbete kommer resultera i en stabil grund som vi kan förlita oss på långsiktigt när vi utvecklar och implementerar strategier för våra övriga varumärken.

Utöver detta arbete kommer jag tillsammans med ledningen ständigt hålla ögonen öppna för nya spännande förvärv. Vi kommer också vara uppmärksamma och välja de potentiella nyförvärv omsorgsfullt där processen gällande överlämning är en mycket viktig faktor.

Jag ser även fram emot att hålla en transparent och kontinuerlig kommunikation med er aktieägare genom våra kommunikationskanaler.

VD
Robin Bäcklund
Game Chest Group AB (Publ)





Game Chest



Verksamheten i korthet

Affärsidé. Game Chest groups affärsidé är att erbjuda innovativa och digitala plattformar riktade mot spelmarknaden och som genom effektiv samt skalbar teknik bidrar till ökad spelglädje för gamers över hela världen. Vårt fokus ligger på att leverera en förstklassig kundupplevelse och kontinuerlig tillväxt under en effektiv kostnadsstruktur.

Vision. Bolagets vision är att bli en central aktör inom gaming- och esport-industrins många segment, via flertalet egna tjänster och produkter.

Affärsområden. Gaming- och esport-industrin består av många segment, allt från spelutveckling till försäljning av hårdvara. Game Chest erbjuder i dagsläget ett flertal olika tjänster som täcker några av dessa olika segment. Våra produkter och tjänster täcker bland annat in segmenten för direkt spelförsäljning, abonnemangsboxar, spelutveckling, esport affiliate, esport-evenemang och webbläsarspel.

Som vi tidigare kommunicerat arbetar Game Chest kontinuerligt med målet att ta en allt större plats på marknaden. Vi gör det genom organisk tillväxt samt att etablera oss i fler av dessa segment, delvis genom förvärv men även via samarbeten.



Verksamheten i korthet

Varumärkebeskrivning

uCrate

Segment :
Abonnemangsboxar

uCrate förvärvades år 2017 och har sedan 2015 erbjudit en webbaserad prenumerationstjänst för spel. Tjänsten erbjuder spelare världen över möjligheten att prenumerera på en "Kinderäggs-upplevelse", i form av nya indie-spel på månadsbasis.

GameThrill

Segment :
Spelförsäljning och
abonnemangsboxar

GameThrill.io är en tjänst framtagen av Game Chest Group. Gamethrill har sedan release utvecklats och anpassats för att uppfylla marknadens höga krav. I dagsläget erbjuder Gamethrill tre olika abonnemangsboxar och även ett utbud av över 2000 spel som användare kan köpa och börja spela direkt.

Wurm

Segment :
Spelutveckling

Wurm är spelet och varumärket som Code Club AB har utvecklat och drivit sedan juni 2006. Game Chest Group AB genomförde förvärvet av Code Club AB under Q3 2019 och ser ljus på den framtida utvecklingen av varumärket, främst eftersom Wurm/Code Club kan komma att gynnas av de synergier som Game Chest Groups övriga tjänster och produkter kan bidra med.

Gamefiber

Segment :
Mobilanpassade
onlinespel

Gamefiber.com är en online-plattform som erbjuder gratis spel till dess användare. Spelen fungerar på både PC och mobil, men de mobila användarna är i fokus.

Verksamheten i korthet

Varumärkebeskrivning

GameltNow

Segment :
Webbanpassade
onlinespel

GameltNow är ett stort nätverk av online-plattformar som tillhandahåller gratisspel till en global publik. Nätverket innehåller mer än 25 olika webbplatser på olika språk världen över.

esportrait

Segment :
Digital marknadsplats

esportrait och ticsail är bolagets två marknadsplatstjänster som i dagsläget riktar sig mot arrangörer och besökare av olika typer av live-evenemang, primärt inom gaming- och esport-segmentet. Plattformarna har idag stöd för fyra länder och språk. Framöver avser vi att vikta rikta säljfokus mot större licensieringskunder.

EasyBet

Segment :
Betting affiliate

Easybet.gg är en affiliate-plattform med fokus på esport-betting samt en samlingsplats för all information som kan tänka sig behövas vid betting på esport-matcher, däribland matchdata. Easybet.gg är bolagets första steg mot affiliate-marknaden. Plattformen har bundit samarbeten med några av de största aktörerna vad gäller esport-betting.

RbxVault

Segment :
Spelguide

Rbxvault.com är en informations baserad plattform för spelet Roblox. Plattformen erbjuder information angående In-game objekt som spelarna äger och kan byta med varandra. Spelet Roblox har i dagsläget ca 80 miljoner aktiva användare i månaden.



Finansiell översikt

Översikt av koncernen

Flerårsöversikt koncernen	Q4 2019	Q4 2018	Helår 2019	Helår 2018
Totala intäkter (msek)	0,2	0,1	2,3	0,8
Resultat efter finansiella poster (msek)	-1,5	-1,6	-4,8	-2,8
Balansomslutning (msek)	15,7	6,0	15,7	6,0
Soliditet (%)	71,3%	74,1%	71,3%	74,1%
Resultat per aktie (sek)	-0,16	-0,23	-0,50	-0,40
Flerårsöversikt modern	Q4 2019	Q4 2018	Helår 2019	Helår 2018
Totala intäkter (msek)	-0,4	0,2	1,9	0,9
Resultat efter finansiella poster (msek)	-2,4	-0,4	-3,0	-0,5
Balansomslutning (msek)	18,6	7,9	18,6	7,9
Soliditet (%)	77,9%	86,2%	77,9%	86,2%
Resultat per aktie (sek)	-0,25	-0,06	-0,32	-0,07

Insynspersoner per 2019-12-31

Jesper Nord	VD, Ledamot
Robin Stenman	Styrelseordförande
John Ekberg	Ledamot
Marcus Pettersson	Ledamot
Michael Jacobson	Ledamot

Bolaget har per 2019-12-31 9 631 007 aktier.

Kommande rappporter

2020-05-08 Delårsrapport ett
2020-05-21 Årsstämma

Denna rapport har ej granskats av bolagets revisor

Styrelsen föreslår att ingen utdelning ska ske för verksamhetsåret 2019.

Övrig finansiell kommentar

I kvartalsrapporten för det första kvartalet 2019 kommunicerade Game Chest att förvärvet av uCrate inte var helt enligt förväntningarna, samt att bolaget tittade på att göra vissa förändringar rörande slutköpeskillingen av plattformen. Bolaget har nu gjort gjord bedömningen och fattat beslutet att ingen slutköpeskillning kommer utgå till den tidigare ägaren, eftersom förvärvet inte levt upp till de förväntningar som villkorades.

Finansiell översikt

Koncernens resultaträkning

	2019-10-01 - 2019-12-31	2018-10-01 - 2018-12-31	2019-01-01 - 2019-12-31	2018-01-01 - 2018-12-31
Nettoomsättning	242 427	83 625	2 342 982	782 656
Övriga intäkter	2 000	0	2 000	0
<i>Rörelsens intäkter</i>	244 427	83 625	2 344 982	782 656
<i>Rörelsens kostnader</i>				
Handelsvaror	-382 473	-185 252	-1 021 682	-584 746
Övriga externa kostnader	-459 639	-928 187	-2 363 866	-1 325 285
Personalkostnader	-421 838	-266 926	-1 409 827	-460 976
Avskrivningar inventarier & goodwill	-361 328	-301 977	-2 077 567	-1 202 163
Övriga rörelsekostnader	-15 739	0	-25 670	0
<i>Rörelsens kostnader</i>	-1 641 017	-1 682 342	-6 898 612	-3 573 170
Rörelseresultat	-1 396 590	-1 598 717	-4 553 630	-2 790 514
<i>Resultat från finansiella investeringar</i>				
Räntekostnader och liknande resultatposter	-92 705	-9 537	-260 708	-10 010
	-92 705	-9 537	-260 708	-10 010
Resultat efter finansiella poster	-1 489 295	-1 608 254	-4 814 338	-2 800 524
Skatt på periodens resultat	19 488	0	19 488	0
Minoritetsintresse	-28 897	0	21 369	0
Årets resultat	-1 498 704	-1 608 254	-4 773 481	-2 800 524
Resultat per aktie	-0,16	-0,23	-0,50	-0,40

Finansiell översikt

Koncernens balansräkning

	2019-12-31	2018-12-31
TILLGÅNGAR		
<i>Anläggningstillgångar</i>		
<i>Immateriella anläggningstillgångar</i>		
Goodwill	6 597 962	4 557 082
IT plattform	5 006 434	0
	11 604 396	4 557 082
<i>Materiella anläggningstillgångar</i>		
Inventarier, verktyg och installationer	559 803	418 557
	559 803	418 557
Summa anläggningstillgångar	12 164 199	4 975 639
<i>Omsättningstillgångar</i>		
<i>Varulager m.m</i>		
Färdiga varor och handelsvaror	184 879	246 200
	184 879	246 200
<i>Kortfristiga fordringar</i>		
Kundfordringar	75 758	0
Aktuella skattefordringar	466 181	0
Övriga fordringar	315 737	4 101
Förutbetalda kostnader och upplupna intäkter	60 000	0
	917 676	4 101
<i>Kassa och bank</i>	2 412 104	739 079
Summa omsättningstillgångar	3 514 659	989 380
SUMMA TILLGÅNGAR	15 678 858	5 965 019

Koncernens balansräkning

	2019-12-31	2018-12-31
EGET KAPITAL OCH SKULDER		
<i>Eget kapital</i>		
Aktiekapital	963 101	705 775
Pågående nyemission	1 300 002	0
Fond för utvecklingskostnader	449 379	0
Övrigt tillskjutet kapital	19 555 141	6 701 975
Annat eget kapital inklusive årets resultat	-11 157 059	-2 987 816
	11 110 564	4 419 934
Minoritetsintresse	68 644	0
Summa eget kapital	11 179 208	4 419 934
<i>Avsättningar</i>		
Uppskjuten skatteskuld	297 460	0
	297 460	0
<i>Kortfristiga skulder</i>		
Leverantörsskulder	217 616	352 641
Skulder till koncernföretag	0	600 000
Aktuella skatteskulder	0	228 356
Övriga skulder	3 433 547	110 237
Upplupna kostnader och förutbetalda intäkter	551 027	253 851
Summa skulder	4 202 190	1 545 085
SUMMA EGET KAPITAL OCH SKULDER	15 678 858	5 965 019

Förändringar i koncernens egna kapital

	Aktiekapital	Nyemission under registrering	Fond för utvecklingskostnader	Övrigt tillskjutet kapital	Annat eget kapital inkl. årets resultat	Totalt
Ingående balans 2018-01-01	688 375	0	0	5 808 375	-113 499	5 694 874
Nyemission	17 400	0	0	893 600	0	893 600
Omräkningsdifferenser	0	0	0	0	-73 793	-73 793
Årets resultat	0	0	0	0	-2 800 524	-2 800 524
Utgående balans 2018-12-31	705 775	0	0	6 701 975	-2 987 816	4 419 934
Nyemission	257 326	0	0	9 198 855	-46 830	9 152 025
Pågående nyemission	0	1 300 002	0	0	0	1 300 002
Utvecklingsutgifter	0	0	449 379	0	0	449 379
Ändring koncernsammansättning	0	0	0	3 654 311	-3 720 344	-66 033
Minoritetsintresse	0	0	0	0	68 644	68 644
Omräkningsdifferenser	0	0	0	0	371 412	371 412
Årets resultat	0	0	0	0	-4 773 481	-4 773 481
Utgående balans 2019-12-31	963 101	1 300 002	449 379	19 555 141	-11 088 415	11 179 208

Koncernens kassaflödesanalys

	2019-01-01 - 2019-12-31	2018-01-01 - 2018-12-31
Den löpande verksamheten		
Resultat efter finansiella poster	-4 773 481	-2 800 524
Justering för poster som inte ingår i kassaflödet	1 679 267	1 128 370
	-3 094 214	-1 672 154
Betald inkomstskatt	-397 077	70 828
Kassaflöde från den löpande verksamheten före förändringar av rörelsekapital	-3 491 291	-1 601 326
<i>Förändringar i rörelsekapital</i>		
Förändring av varulager	61 321	-130 255
Förändring av rörelsefordringar	-91 090	66 208
Förändring av rörelseskulder	2 235 517	-160 483
Kassaflöde från den löpande verksamheten	-1 285 543	-1 825 856
<i>Investeringsverksamheten</i>		
Förvärv av dotterföretag	264 170	0
Förvärv av materiella anläggningstillgångar	-141 246	-367 533
Förvärv av immateriella anläggningstillgångar	-3 122 275	0
Kassaflöde från investeringsverksamheten	-2 999 351	-367 533
<i>Finansieringsverksamheten</i>		
Nyemission	4 957 918	0
Upptagna lån	2 000 000	0
Amortering av skuld	-999 999	0
Kassaflöde från finansieringsverksamheten	5 957 919	0
Årets kassaflöde	1 673 025	-2 193 389
Likvida medel vid årets början	739 079	2 932 468
Likvida medel vid årets slut	2 412 104	739 079

Moderföretagets resultaträkning

	2019-10-01 - 2019-12-31	2018-10-01 - 2018-12-31	2019-01-01 - 2019-12-31	2018-01-01 - 2018-12-31
Nettoomsättning	-403 191	198 389	1 857 057	893 951
Rörelsens intäkter	-403 191	198 389	1 857 057	893 951
<i>Rörelsens kostnader</i>				
Övriga externa kostnader	-501 930	-327 787	-2 225 685	-890 894
Personalkostnader	-382 574	-266 926	-1 124 443	-460 976
Avskrivningar och nedskrivningar	-247 628	0	-542 506	0
Rörelsens kostnader	-1 132 132	-594 713	-3 892 634	-1 351 870
Rörelseresultat	-1 535 323	-396 324	-2 035 577	-457 919
<i>Resultat från finansiella investeringar</i>				
Resultat från andelar i koncernföretag	-749 348	0	-749 348	0
Räntekostnader och liknande resultatposter	-92 141	-9 537	-259 975	-10 010
	-841 489	-9 537	-1 009 323	-10 010
Resultat efter finansiella poster	-2 376 812	-405 861	-3 044 900	-467 929
Skatt på periodens resultat	0	0	0	0
Årets resultat	-2 376 812	-405 861	-3 044 900	-467 929
Resultat per aktie	-0,25	0,06	-0,32	-0,07

Moderföretagets balansräkning

	2019-12-31	2018-12-31
TILLGÅNGAR		
Anläggningstillgångar		
<i>Immateriella anläggningstillgångar</i>		
IT plattform	4 557 055	0
	4 557 055	0
<i>Finansiella anläggningstillgångar</i>		
Andelar i koncernföretag	10 774 792	6 620 638
	10 774 792	6 620 638
Summa anläggningstillgångar	15 331 847	6 620 638
Omsättningstillgångar		
<i>Kortfristiga fordringar</i>		
Kundfordringar	75 758	0
Fordringar hos koncernföretag	2 137 513	823 973
Övriga fordringar	166 502	7
Förutbetalda kostnader och upplupna intäkter	60 000	0
	2 439 773	823 980
<i>Kassa och bank</i>	803 524	478 390
Summa omsättningstillgångar	3 243 297	1 302 370
SUMMA TILLGÅNGAR	18 575 144	7 923 008

Moderföretagets balansräkning

	2019-12-31	2018-12-31
EGET KAPITAL OCH SKULDER		
<i>Eget kapital</i>		
<i>Bundet eget kapital</i>		
Aktiekapital	963 101	705 775
Pågående nyemission	1 300 002	0
	2 263 103	705 775
<i>Fritt eget kapital</i>		
Överkursfond	15 900 830	6 701 975
Balanserat resultat	-652 752	-106 743
Periodens resultat	-3 044 900	-467 929
	12 203 178	6 127 303
	14 466 281	6 833 078
<i>Kortfristiga skulder</i>		
Leverantörsskulder	247 722	249 126
Skulder till koncernföretag	0	600 000
Övriga skulder	3 359 662	13 510
Upplupna kostnader och förutbetalda intäkter	501 479	227 294
	4 108 863	1 089 930
SUMMA EGET KAPITAL OCH SKULDER	18 575 144	7 923 008

Förändringar i moderföretagets egna kapital

	Aktiekapital	Pågående nyemission	Överkursfond	Balanserat resultat	Årets resultat	Totalt
Ingående balans 2018-01-01	688 375	0	5 808 375	0	-106 743	6 390 007
Omföring resultat föregående år	0	0	0	-106 743	106 743	0
Nyemission	17 400	0	893 600	0	0	911 000
Årets resultat	0	0	0	0	-467 929	-467 929
Utgående balans 2018-12-31	705 775	0	6 701 975	-106 743	-467 929	6 833 078
Omföring resultat föregående år	0	0	0	-467 929	467 929	0
Nyemission	257 326	1 300 002	9 198 855	-78 080	0	10 678 103
Årets resultat	0	0	0	0	-3 044 900	-3 044 900
Utgående balans 2019-12-31	963 101	1 300 002	15 900 830	-652 752	-3 044 900	14 466 281

Moderföretagets kassaflödesanalys

	2019-01-01 - 2019-12-31	2018-01-01 - 2018-12-31
Den löpande verksamheten		
Resultat efter finansiella poster	-3 044 900	-467 929
Justering för poster som inte ingår i kassaflödet Avskrivningar och nedskrivningar	1 291 854	0
	-1 753 046	-467 929
Betald inkomstskatt	0	0
Kassaflöde från den löpande verksamheten före förändringar av rörelsekapital	-1 753 046	-467 929
<i>Förändringar i rörelsekapital</i>		
Förändring av rörelsefordringar	-1 615 793	-823 980
Förändring av rörelseskulder	2 358 329	-367 770
Kassaflöde från den löpande verksamheten	-1 010 510	-1 659 679
<i>Investeringsverksamheten</i>		
Förvärv av andelar i koncernföretag	-1 500 000	0
Förvärv av immateriella anläggningstillgångar	-3 122 275	0
Kassaflöde från investeringsverksamheten	-4 622 275	0
<i>Finansieringsverksamheten</i>		
Nyemission	4 957 918	0
Upptagna lån	2 000 000	0
Amortering av skuld	-999 999	0
Kassaflöde från finansieringsverksamheten	5 957 919	0
Årets kassaflöde	325 134	-1 659 679
Likvida medel vid årets början	478 390	2 138 069
Likvida medel vid årets slut	803 524	478 390

Tilläggsupplysningar

Redovisningsprinciper m.m.

Allmänna redovisningsprinciper.

Årsredovisningen har upprättats enligt årsredovisningslagen (1995:1554) och BFNAR 2012:1
Årsredovisning och koncernredovisning (K3):

Koncernredovisning.

Koncernredovisningen är upprättad enligt förvärvsmetoden. Koncernredovisningen omfattar moderföretaget samt dess dotterföretag. Med dotterföretag avses de företag i vilka moderföretaget, direkt eller indirekt, har ett bestämmande inflytande.

Intresseföretag ingår i koncernredovisningen enligt kapitalandelsmetoden. Som intresseföretag räknas de företag i vilka moderföretaget har ett betydande men inte bestämmande inflytande.

I koncernredovisningen faller koncernföretagens bokslutsdispositioner bort och ingår i det redovisade resultatet efter avdrag för uppskjuten skatt. Detta innebär att koncernföretagens obeskattade reserver i koncernens balansräkning fördelas mellan uppskjuten skatteskuld och eget kapital.

Utöver vad som framgår om bokslutsdispositioner och obeskattade reserver så överensstämmer samtliga i koncernredovisningen tillämpade redovisnings- och värderingsprinciper med de som beskrivs och tillämpas av moderföretaget.

Intäktsredovisning.

Inkomsten redovisas till verkligt värde av vad företaget fått eller kommer att få. Det innebär att företaget redovisar inkomsten till nominellt värde (fakturabelopp) om företaget får ersättning i likvida medel direkt vid leveransen. Avdrag görs för lämnade rabatter.

Vid försäljning av varor redovisas normalt inkomsten som intäkt när de väsentliga förmåner och risker som är förknippade med ägandet av varan har överförts från företaget till köparen.

Tilläggsupplysningar

Anläggningstillgångar.

Materiella och immateriella anläggningstillgångar redovisas till anskaffningsvärde minskat med ackumulerade avskrivningar och eventuella nedskrivningar.

Materiella anläggningstillgångar har delats upp på betydande komponenter när komponenterna har väsentligt olika nyttjandeperioder.

Avskrivningsbart belopp utgörs av anskaffningsvärdet minskat med ett beräknat restvärde om detta är väsentligt. Avskrivning sker linjärt över den förväntade nyttjandeperioden.

Följande avskrivningstider tillämpas:

Immateriella anläggningstillgångar:

Goodwill 5 år

Varulager.

Varulagret har värderats till det lägsta av dess anskaffningsvärde och dess nettoförsäljningsvärde på balansdagen. Med nettoförsäljningsvärdet avses varornas beräknade försäljningspris, minskat med försäljningskostnader. Den valda värderingsmetoden innebär att eventuell inkurans i varulagret har beaktats.

Omräkning av poster i utländsk valuta.

Fordringar och skulder i utländsk valuta har värderats till balansdagens kurs. Kursvinster och kursförluster på rörelsefordringar och rörelseskulder redovisas i rörelseresultatet medan kursvinster och kursförluster på finansiella fordringar och skulder redovisas som finansiella poster.

Fordringar, skulder och avsättningar.

Om inget annat anges ovan värderas kortfristiga fordringar till det lägsta av dess anskaffningsvärde och det belopp varmed de beräknas bli reglerade. Långfristiga fordringar och långfristiga skulder värderas efter det första värderingstillfället till upplupet anskaffningsvärde. Övriga skulder och avsättningar värderas till de belopp varmed de beräknas bli reglerade. Övriga tillgångar redovisas till anskaffningsvärde om inget annat anges ovan.

Q4

BOKSLUTSKOMMUNIKÉ

www.gamechestgroup.se